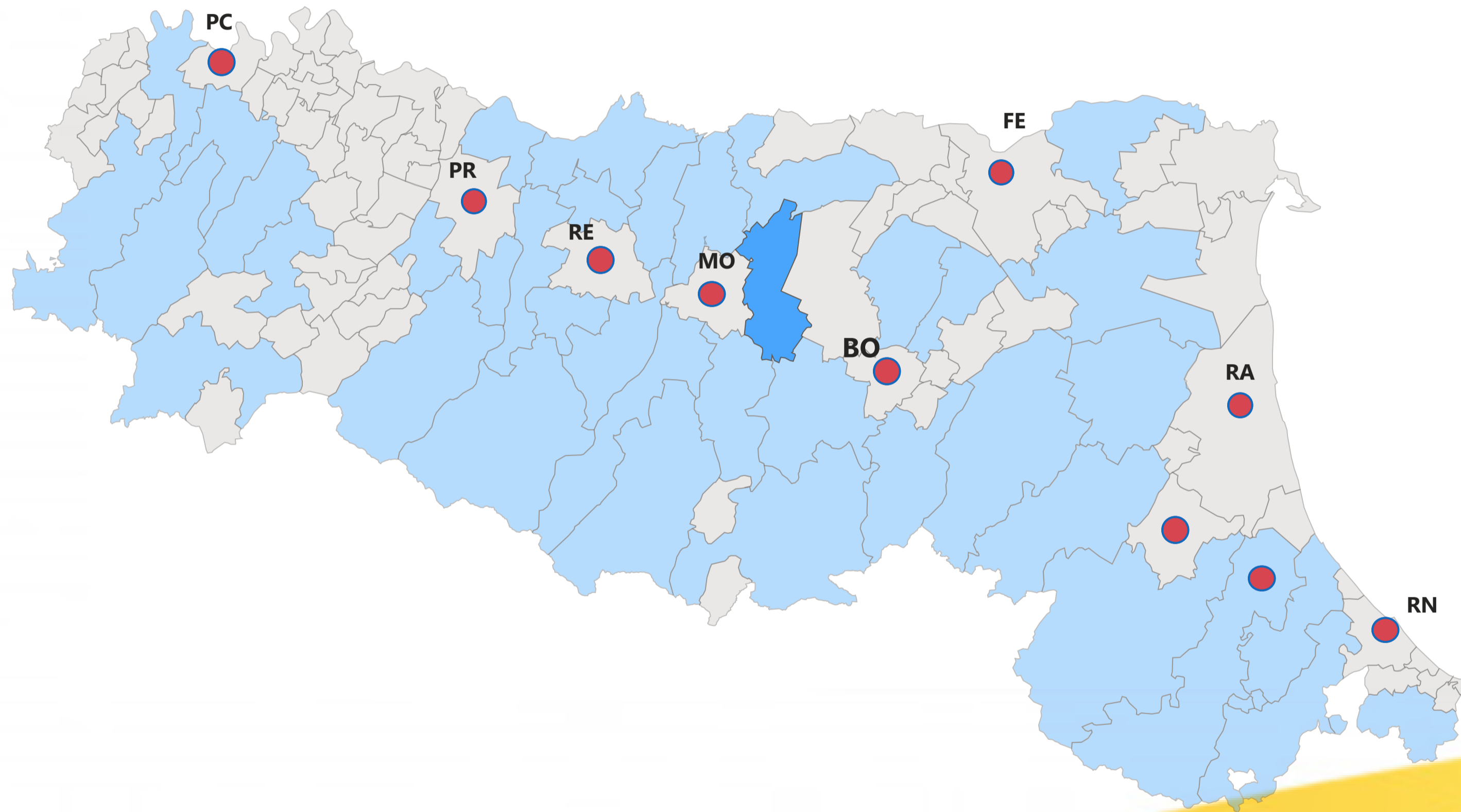


Unione Comuni del Sorbara



IN SVILUPPO

Categoria PRT

6

Numero Comuni

76.923

Popolazione

263,02

Superficie (kmq)

ICT

PC/COOR

Soc

CUC/CdG

PL

Per

Tri/SF

IP

PU

SSS

LAE

[Vai al dettaglio dell'Unione selezionata](#)

Dettaglio
Risorse

1

2

3

Dettaglio
altre Funz.

1

← Coincidenza con ATO: **Sì** Coincidenza con DSS: **Sì** Montano: **No** Categoria da PRT: **IN SVILUPPO**

76

Personale dell'Unione

25,42%

Pers. Unione/Pers. Comuni

8

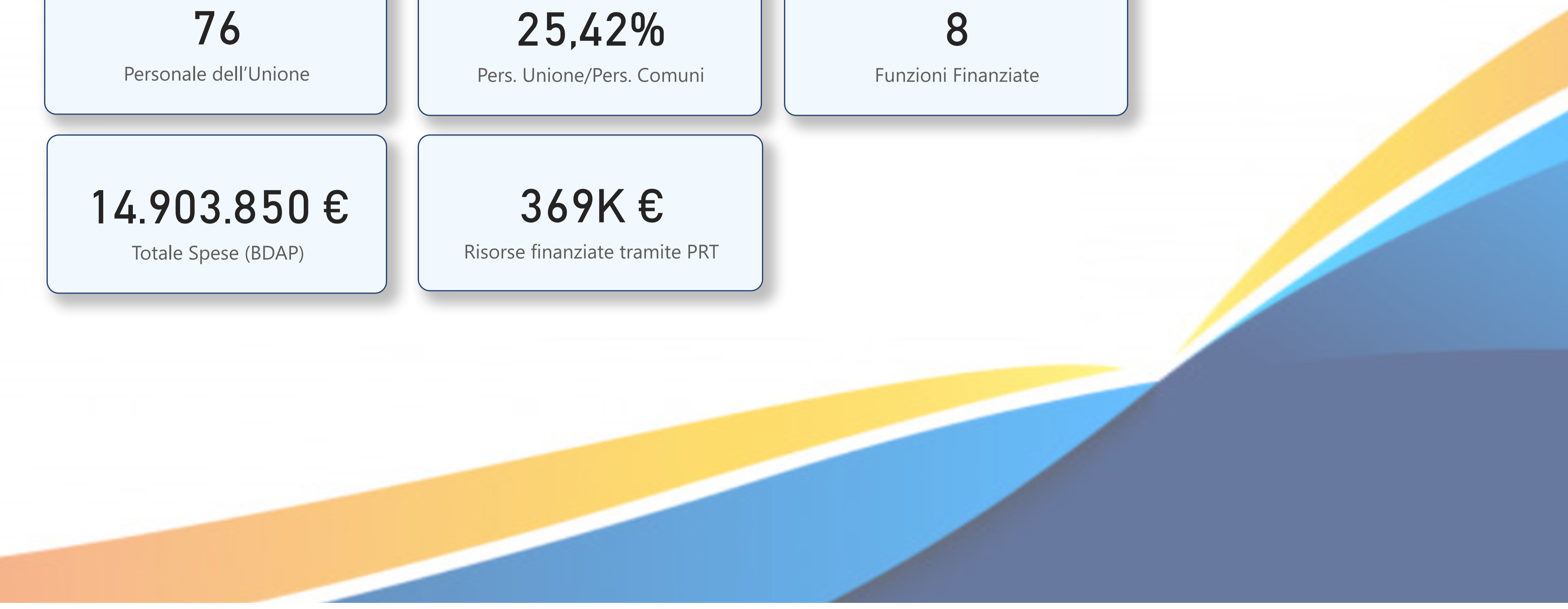
Funzioni Finanziate

14.903.850 €

Totale Spese (BDAP)

369K €

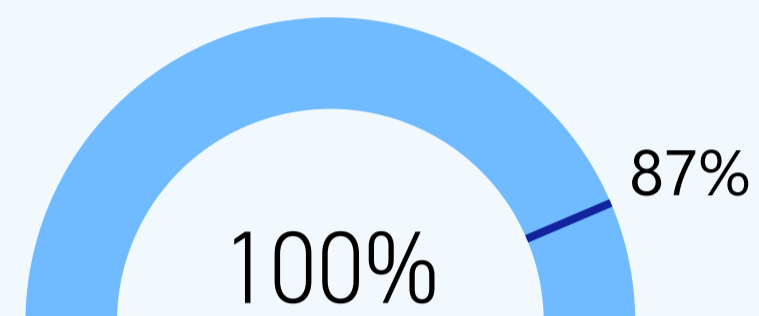
Risorse finanziate tramite PRT





Funzione ICT

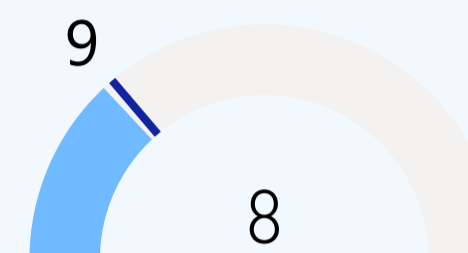
1 ICT Postazioni informatizzate gestite



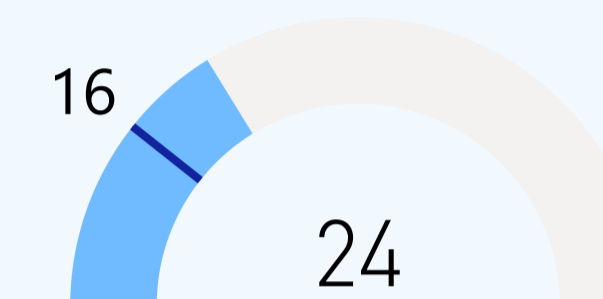
2 ICT Presenza sistema ICT strutturato di richieste di assistenza

Sì

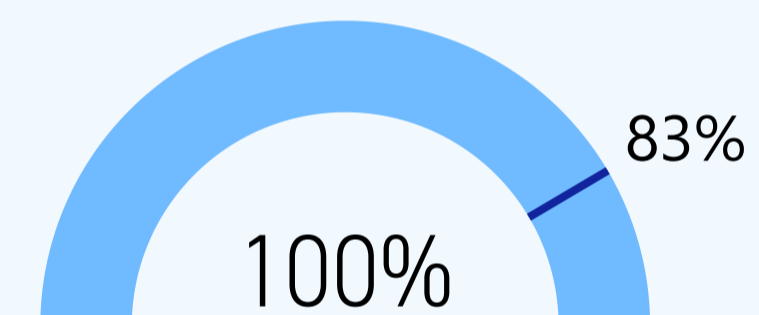
3 ICT Numero hot-spot WiFi pubblici ogni 10k abitanti



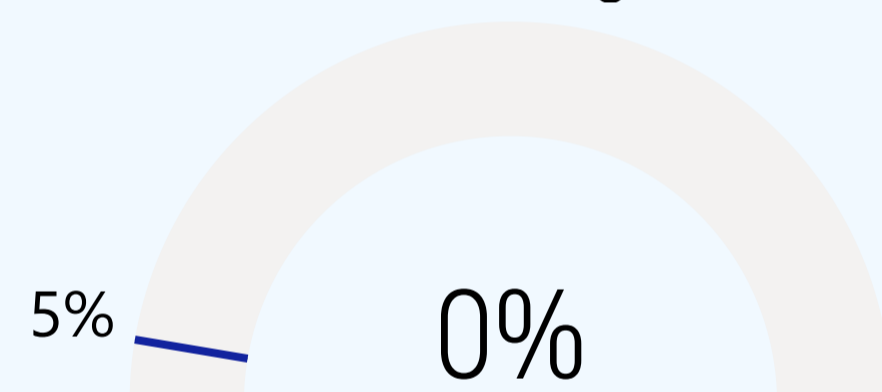
4 ICT Scuole collegate in banda ultra larga gestite dall'Unione



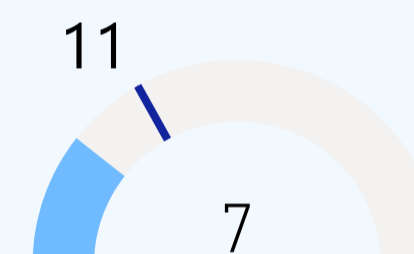
5 ICT Banche dati gestite dall'Unione



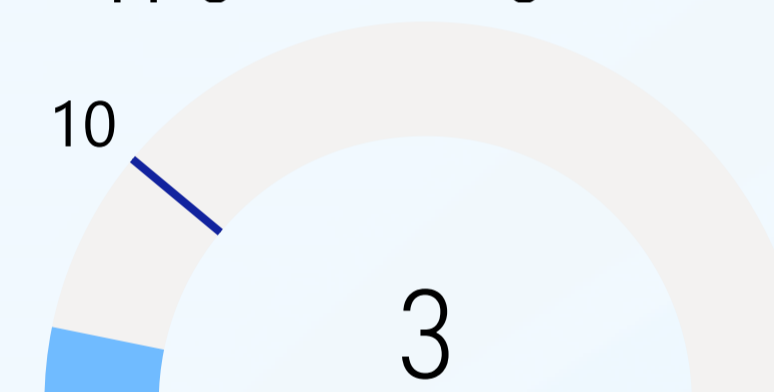
6 ICT Banche dati integrate con BI



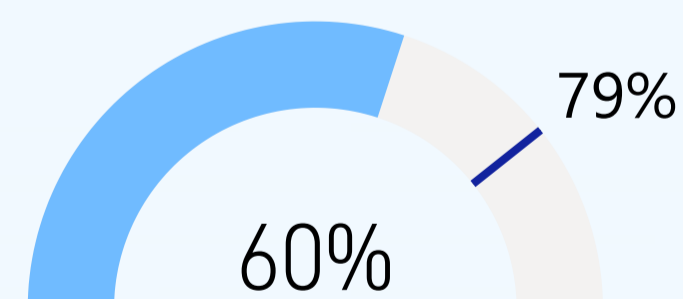
7 ICT Applicativi ICT uniformi tra gli enti



8 ICT App gestionali gestiti in Cloud



9 ICT Serv. online per fam./imprese erogati con unica piatt.



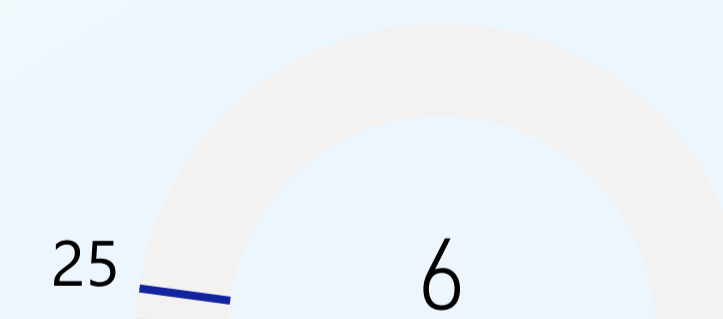
10 ICT Servizi accesso SPID Only



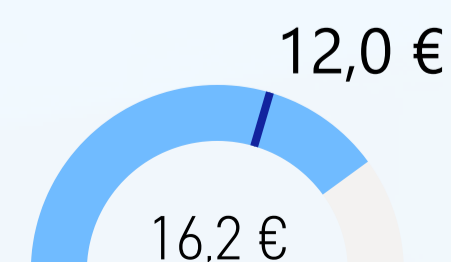
11 ICT Servizi di pagamento multicanale



12 ICT Dataset pubblicati in Open Data



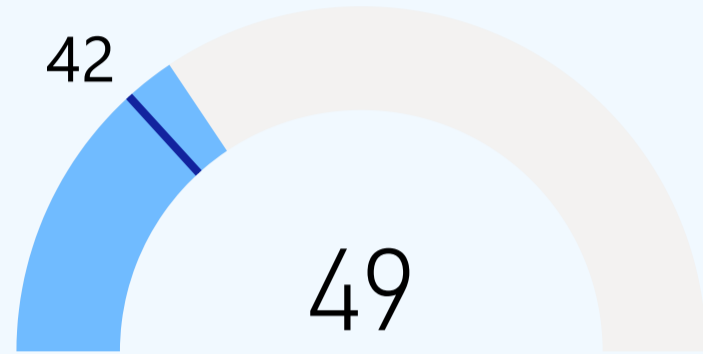
13 ICT Spesa funzione ICT per abitante





Funzione PROTEZIONE CIVILE

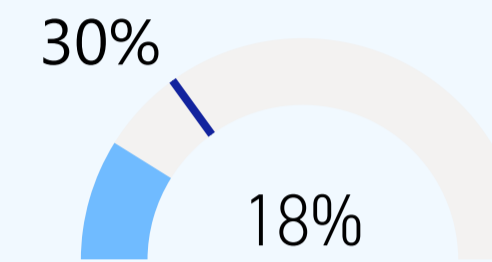
1 PC Volontari attivi sul territorio



2 PC Agg. Piani Emergenza



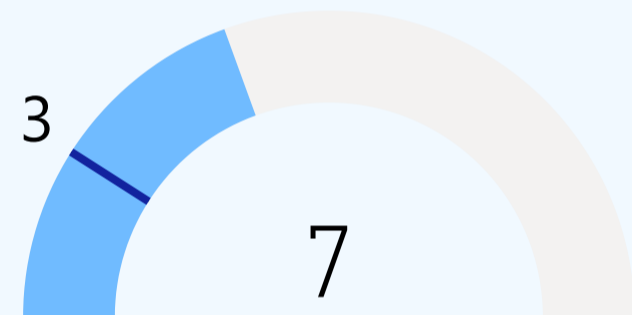
4 PC Cittadini raggiunti da altri sistemi di allertamento



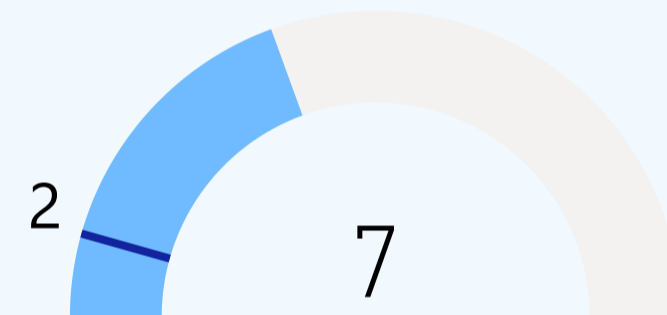
5 PC Presenza procedura mappatura persone fragili

Sì

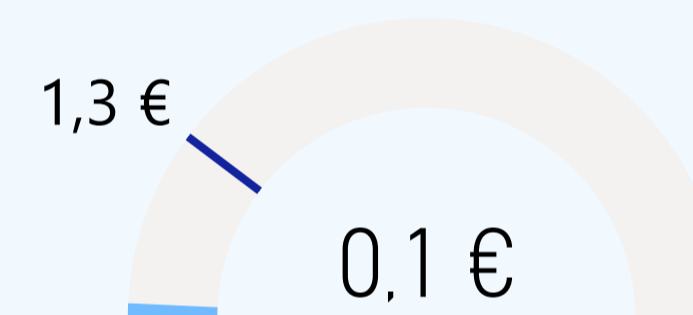
6 PC Iniziative d'informazione alla popolazione



6 PC Esercitazioni svolte nell'ultimo anno



7 PC Spesa funzione PC per abitante



Funzione COORDINAMENTO

1 COOR Presenza Direttore/Altra figura con mandato strategico

Sì

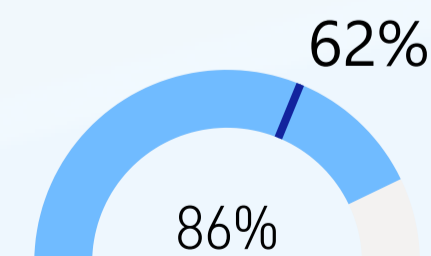
2 COOR Presenza doc. progr. strategica sviluppo territorio

No

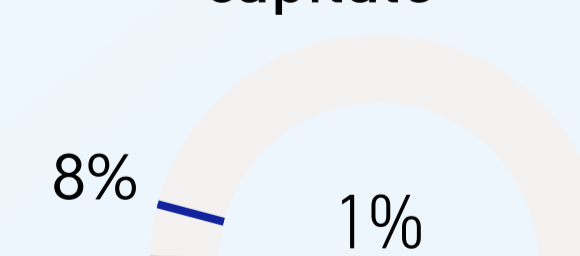
3 COOR Progetti svilup. territorio insieme a stakeholder

No


4 COOR Integrazione Unione/Comuni



5 COOR Invest. su totale spesa corrente e conto capitale



6 COOR Invest. diretti pro-capite (in val. ass.)





Funzione SERVIZI SOCIALI

1 Soc Anziani in carico al servizio sociale professionale*

● Comune ● Unione

836

2 Soc Anziani con assistenza domiciliare*

● Comune ● Unione

174

3 Soc Anziani inseriti in struttura*

● Comune ● Unione

183

4 Soc Disabili in carico al servizio sociale professionale*

● Comune ● Unione

200

5 Soc Disabili con sostegno socio-educativo*

● Comune ● Unione

22

6 Soc Disabili ospiti in str. res. socio-assistite*

● Comune ● Unione

26

7 Soc Minori in carico servizio sociale prof.*

● Comune ● Unione

349

8 Soc Minori con sostegno (soc-edu/sco/dom)*

● Comune ● Unione

159

9 Soc Minori in str. res. comunitarie/familiari*

● Comune ● Unione

31

10 Soc Nuclei fam. rischio povertà con contributi econ.*

● Comune ● Unione

296

11 Soc Adulti in carico al serv. sociale professionale*

● Comune ● Unione

823

12 Soc Adulti supporto inserimento lavorativo (su Pop. 18-64)

0,26% 0,37%

13 Soc Aree coperte da cart. socio-assistenziale

100% 89%

14 Soc Spesa area Povertà, disagio adulti (Pop. 18-64)

13 € 20 €

15 Soc Spesa area Famiglie e Minori (Pop. < 18)

205 € 153 €

16 Soc Spesa area Disabili (Pop. 18-64)

26 € 45 €

17 Soc Spesa area Anziani (Pop. >= 75)

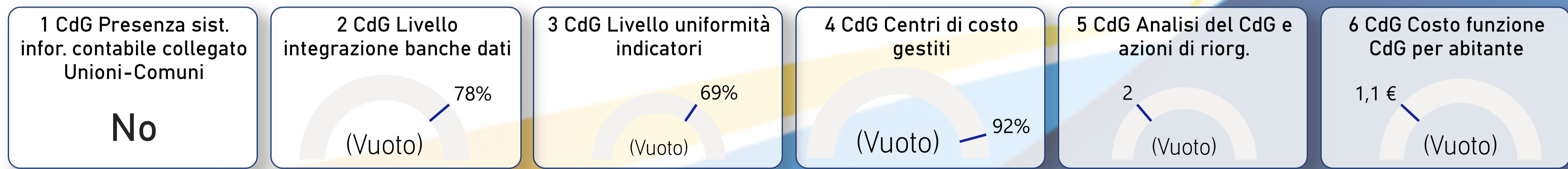
100 € 187 €

***AVVERTENZA: Elaborazione con dati provvisori fonte ISTAT 2021**
Dove non è presente nessuna barra il valore è da intendersi nullo.

← Funzione CENTRALE UNICA COMMITTENZA



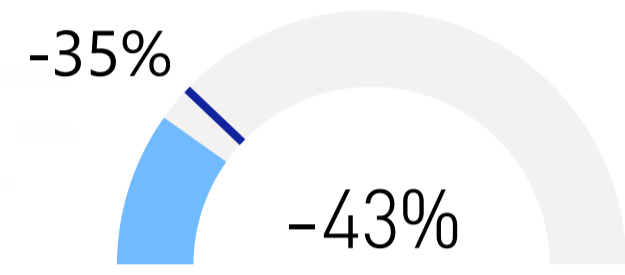
Funzione CONTROLLO DI GESTIONE



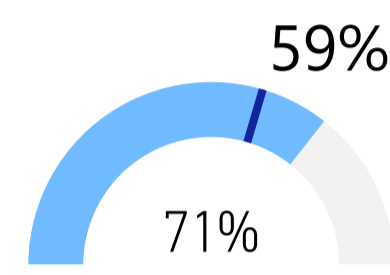


Funzione POLIZIA LOCALE

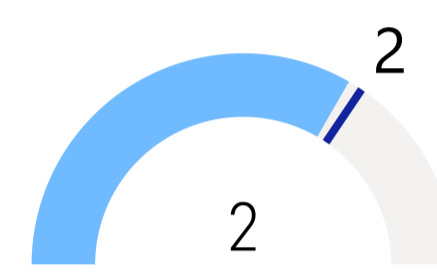
1 PM Diff. num. addetti e standard RER



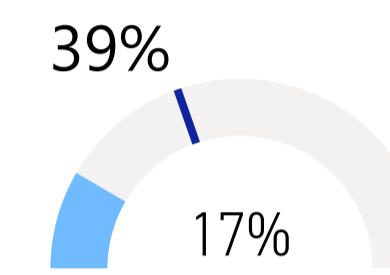
2 PM Incidenti con feriti/deceduti ril. da PL



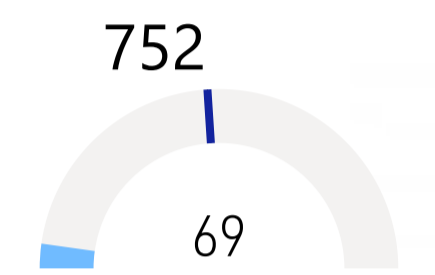
3 PM Turni coperti in media durante la giornata



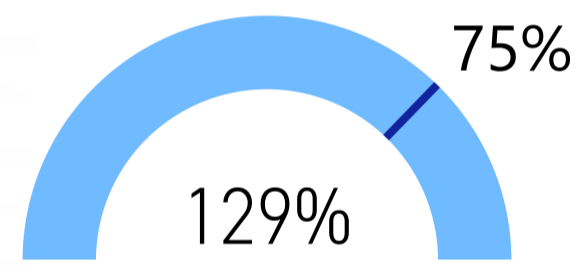
4 PM Copertura giorni con Serv. Notturmo (dopo 22)



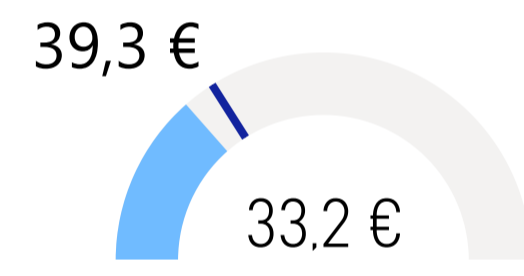
5 PM Ore attività esterne per addetto



6 PM Diff. device op. esterni per demater. proc.

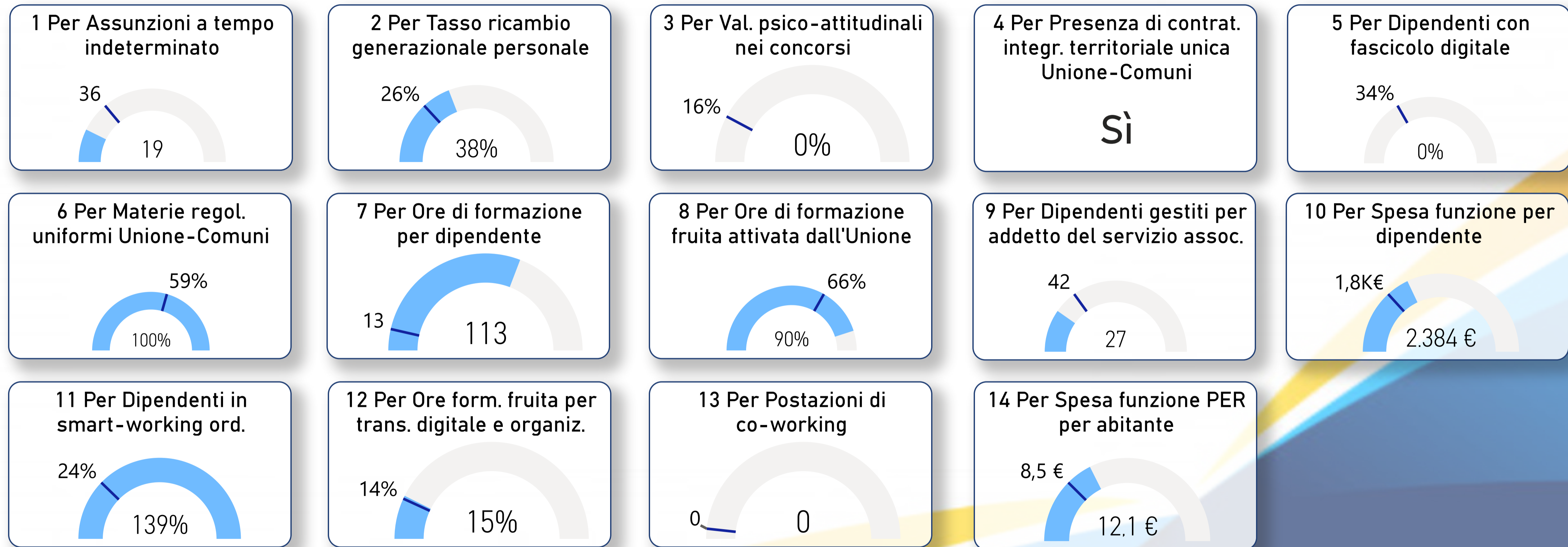


7 PM Spesa funzione PL per abitante

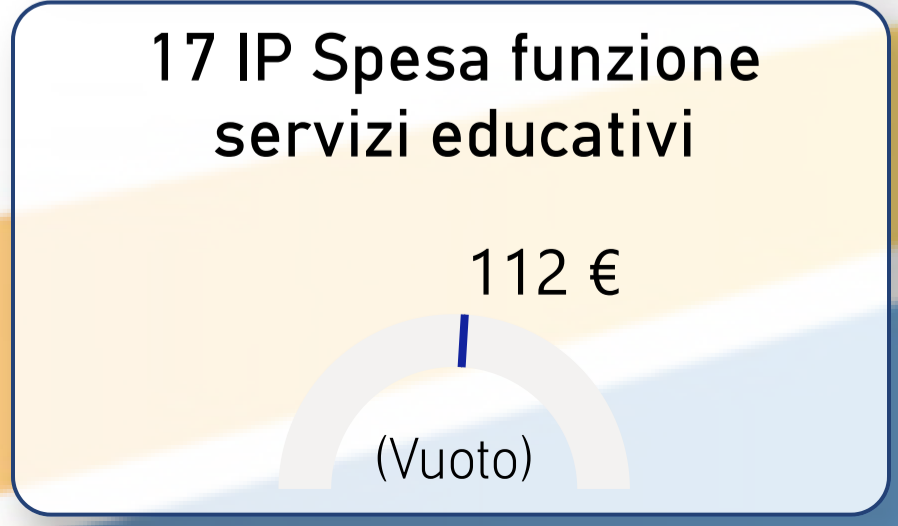
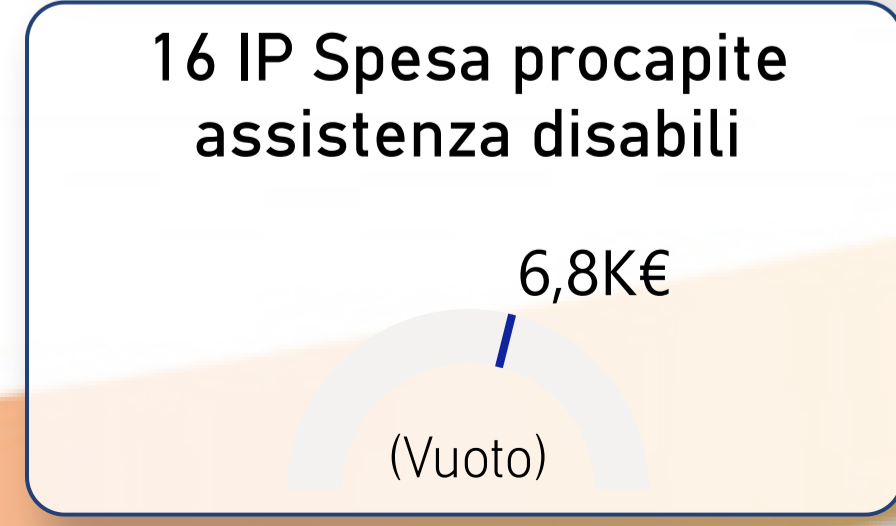
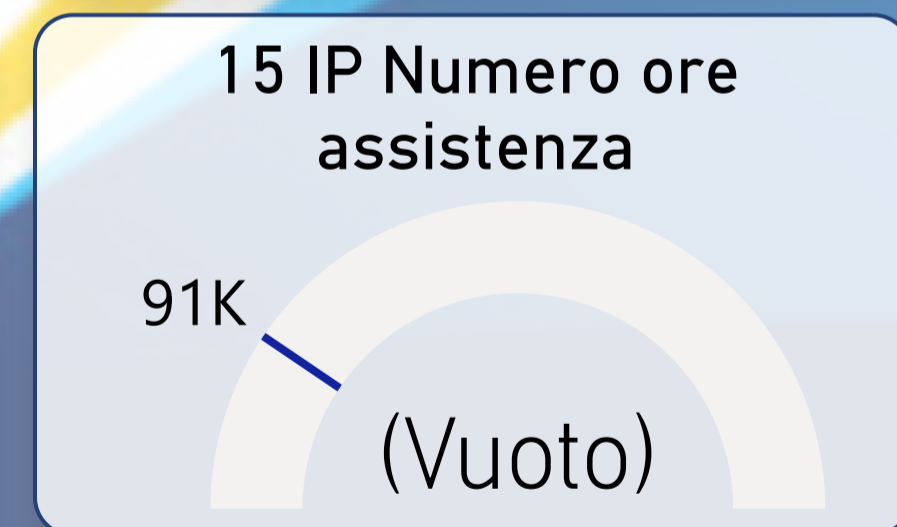
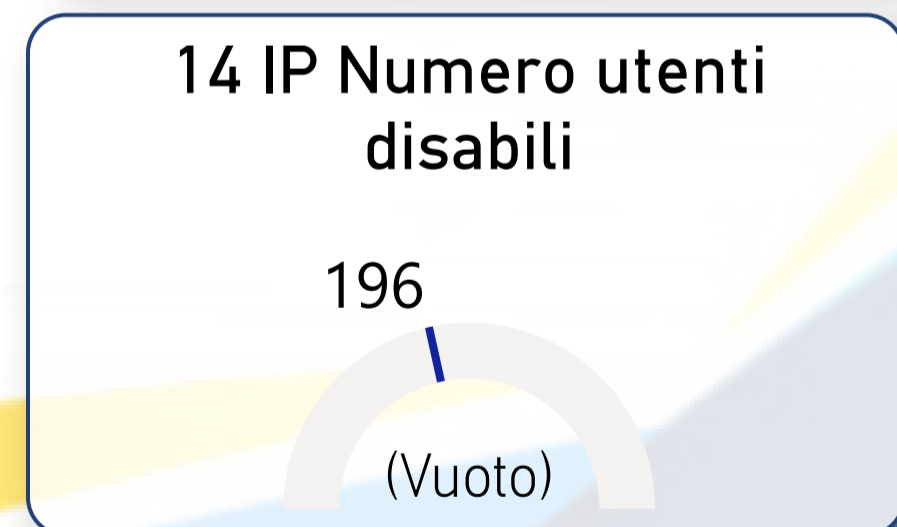
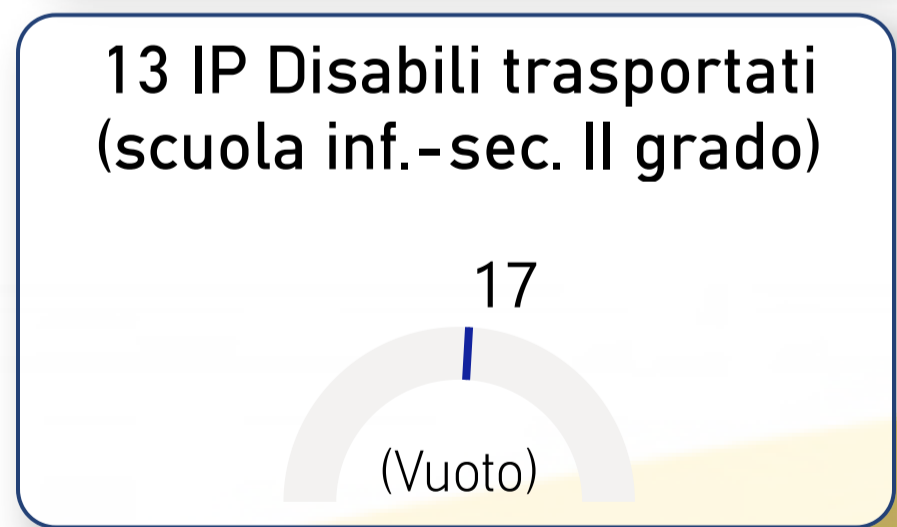
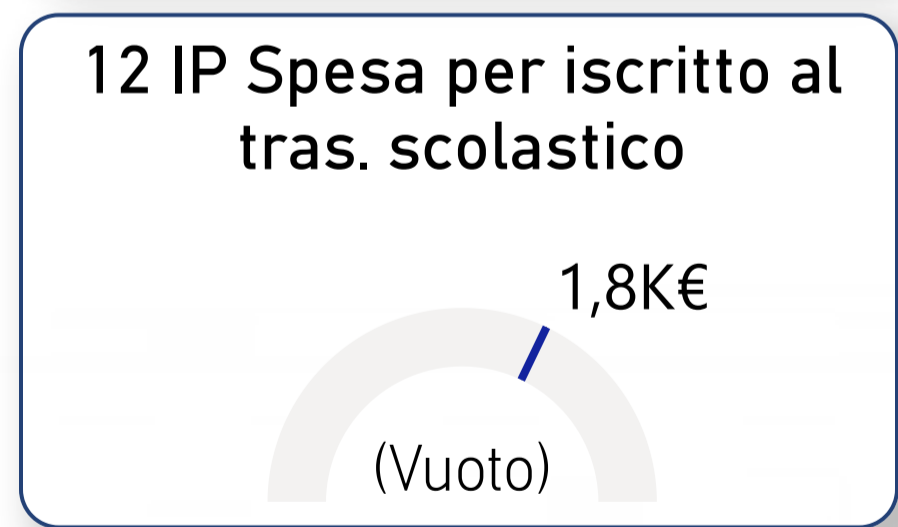
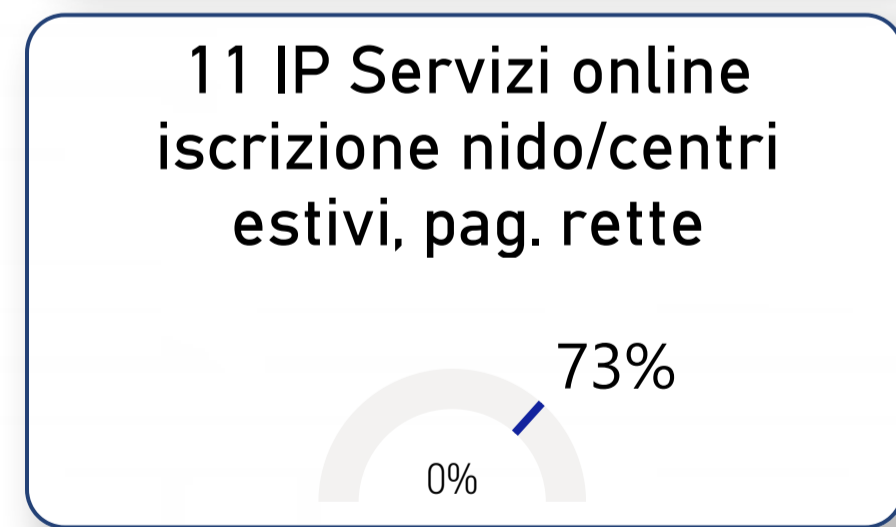

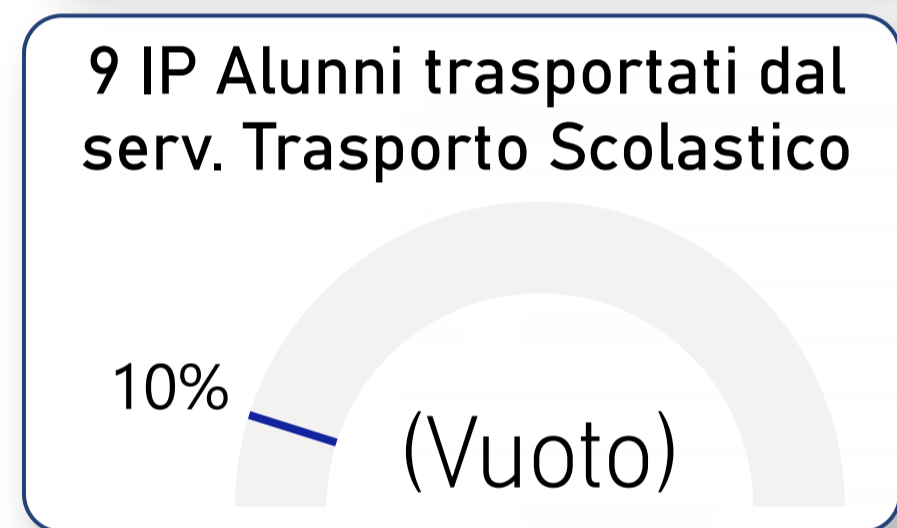
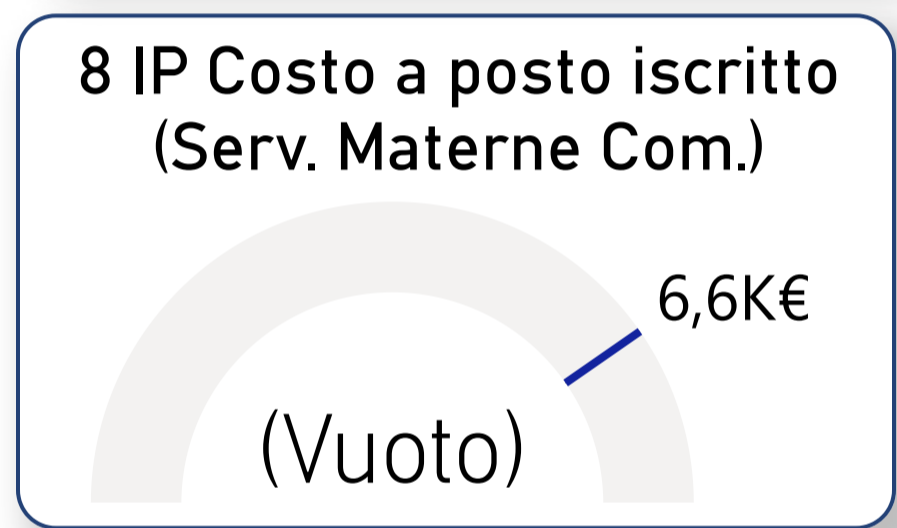
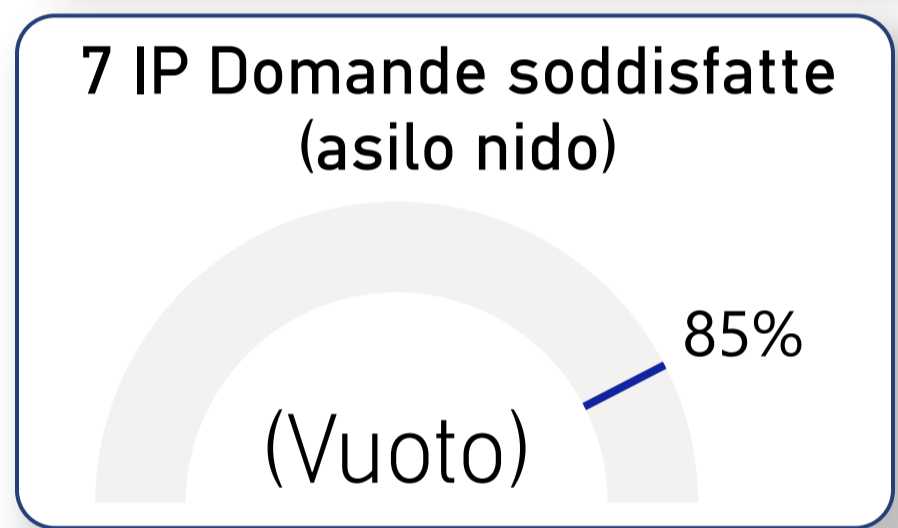
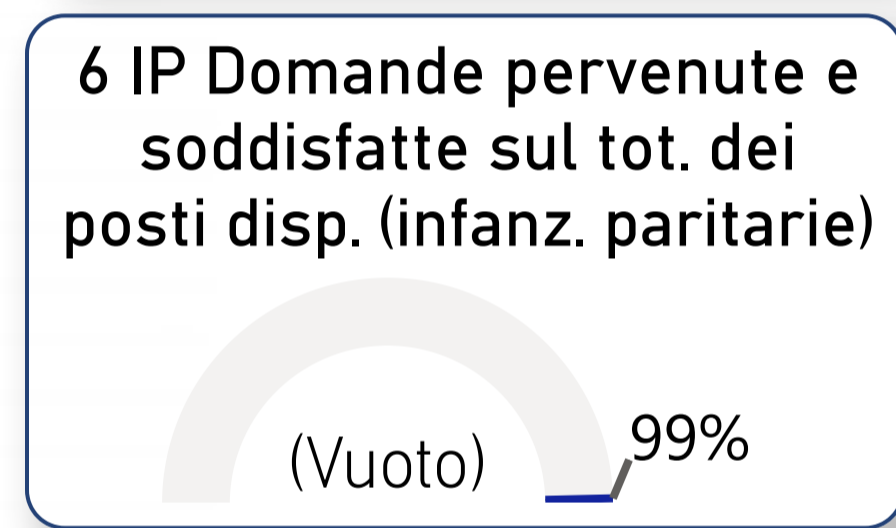
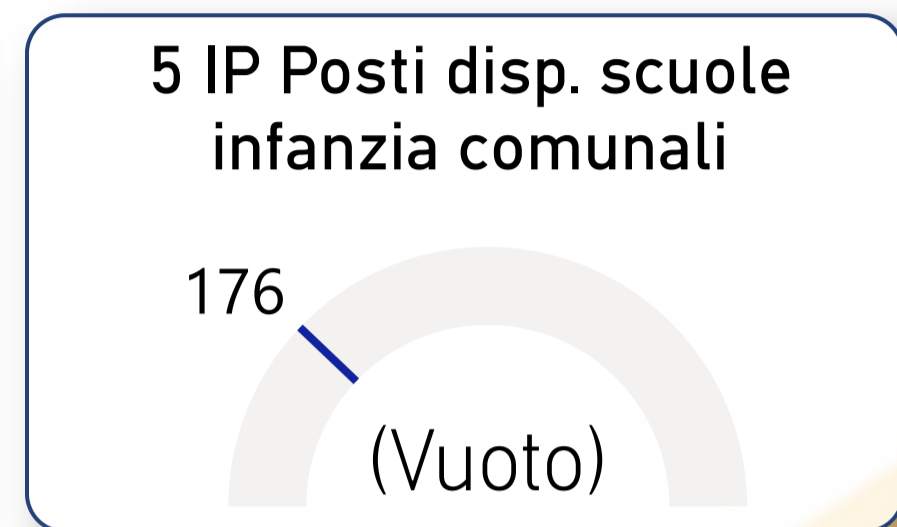
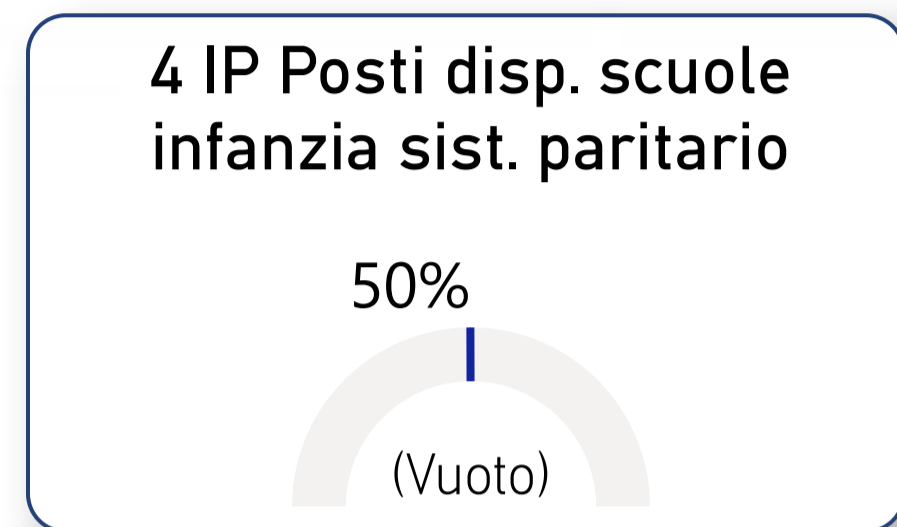
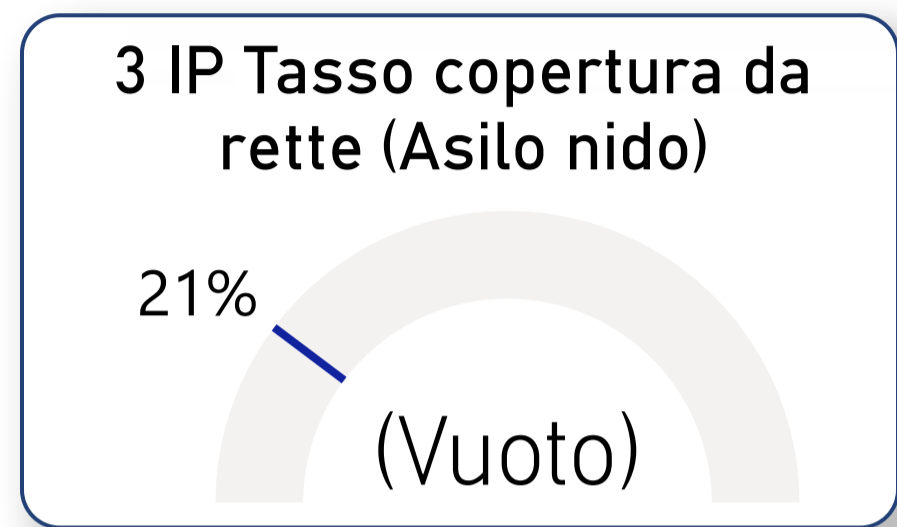
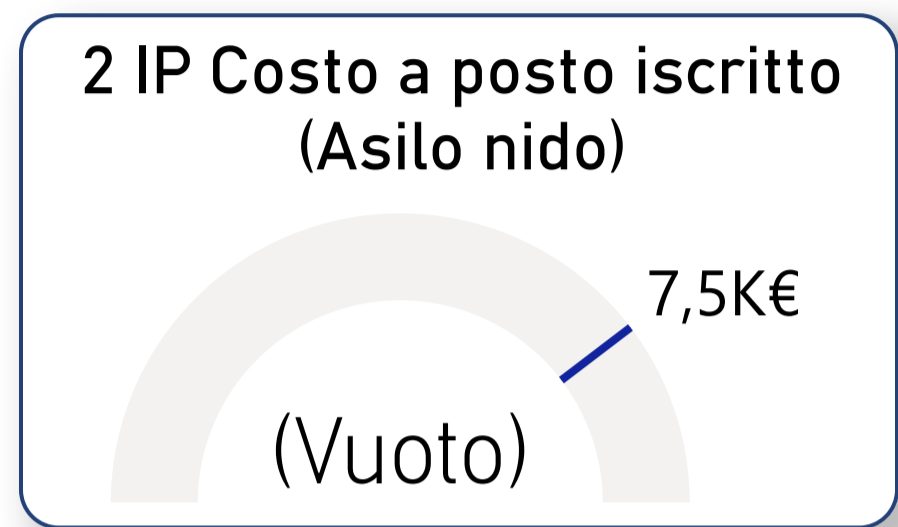
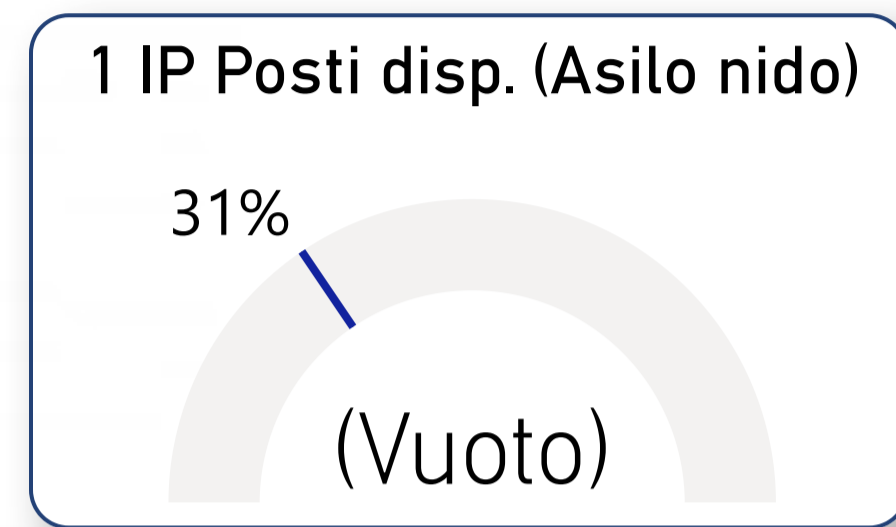




Funzione PERSONALE



← Funzione ISTRUZIONE PUBBLICA



Funzione ISTRUZIONE PUBBLICA conferita nel 2023



ICT Agenda Digitale

Spesa per funzione: € 1,25Mln
 (Di cui) Spesa personale: € 496,90K

Personale: 10,55 Proprio / 0,46 Comandato

Totale Trasferimenti: € 1,25Mln

Comuni conferenti: 6

Finanziata

Protezione Civile

Spesa per funzione: € 6,92K
 (Di cui) Spesa personale: € 2,61K

Personale: 0,00 Proprio / 0,06 Comandato

Totale Trasferimenti: € 6,92K

Comuni conferenti: 6

Finanziata

Coordina-mento

Spesa per funzione: € 19,28K
 (Di cui) Spesa personale: € 19,28K

Personale: 0,09 Proprio / 0,44 Comandato

Totale Trasferimenti: € 19,28K

Comuni conferenti: 6

Finanziata

Servizi Sociali

Spesa per funzione: € 8,74Mln
 (Di cui) Spesa personale: € 1,08Mln

Personale: 24,07 Proprio / 4,82 Comandato

Totale Trasferimenti: € 9,14Mln

Comuni conferenti: 6

Finanziata

Centrale Unica Committenza

Spesa per funzione: € 131,14K
 (Di cui) Spesa personale: € 112,58K

Personale: 2,97 Proprio / 0,15 Comandato

Totale Trasferimenti: € 131,14K

Comuni conferenti: 6

Finanziata



<p>Controllo di Gestione</p>	<p>Spesa per funzione € (Vuoto) (Di cui) Spesa personale € (Vuoto)</p>	<p>Personale (Vuoto) (Vuoto) Proprio Comandato</p>	<p>€ (Vuoto) Totale Trasferimenti</p>	<p>(Vuoto) Comuni conferenti Finanziata (Conferita nel 2023)</p>
<p>Polizia Locale</p>	<p>Spesa per funzione € 1,23Mln (Di cui) Spesa personale € 895,99K</p>	<p>Personale 17,36 2,42 Proprio Comandato</p>	<p>€ 1,23Mln Totale Trasferimenti</p>	<p>4 Comuni conferenti Finanziata</p>
<p>Personale</p>	<p>Spesa per funzione € 448,14K (Di cui) Spesa personale € 350,43K</p>	<p>Personale 8,04 0,00 Proprio Comandato</p>	<p>€ 448,14K Totale Trasferimenti</p>	<p>4 Comuni conferenti Finanziata</p>
<p>Tributi</p>	<p>Spesa per funzione € (Vuoto) (Di cui) Spesa personale € (Vuoto)</p>	<p>Personale (Vuoto) (Vuoto) Proprio Comandato</p>	<p>€ (Vuoto) Totale Trasferimenti</p>	<p>(Vuoto) Comuni conferenti Non conferita</p>
<p>Servizi Finanziari</p>	<p>Spesa per funzione € (Vuoto) (Di cui) Spesa personale € (Vuoto)</p>	<p>Personale (Vuoto) (Vuoto) Proprio Comandato</p>	<p>€ (Vuoto) Totale Trasferimenti</p>	<p>(Vuoto) Comuni conferenti Non conferita</p>



Istruzione Pubblica

Spesa per funzione
 € (Vuoto)
 (Di cui) Spesa personale
 € (Vuoto)

Personale
 (Vuoto) (Vuoto)
 Proprio Comandato

€ (Vuoto)
 Totale Trasferimenti

Comuni conferenti
 (Vuoto) Finanziata
 (Conferita nel 2023)

Pianificazione Urbanistica

Spesa per funzione
 € (Vuoto)
 (Di cui) Spesa personale
 € (Vuoto)

Personale
 (Vuoto) (Vuoto)
 Proprio Comandato

€ (Vuoto)
 Totale Trasferimenti

Comuni conferenti
 (Vuoto) Non conferita

SUAP SUE Sismica

Spesa per funzione
 € (Vuoto)
 (Di cui) Spesa personale
 € (Vuoto)

Personale
 (Vuoto) (Vuoto)
 Proprio Comandato

€ (Vuoto)
 Totale Trasferimenti

Comuni conferenti
 (Vuoto) Non conferita

LLPP Ambiente Energia

Spesa per funzione
 € (Vuoto)
 (Di cui) Spesa personale
 € (Vuoto)

Personale
 (Vuoto) (Vuoto)
 Proprio Comandato

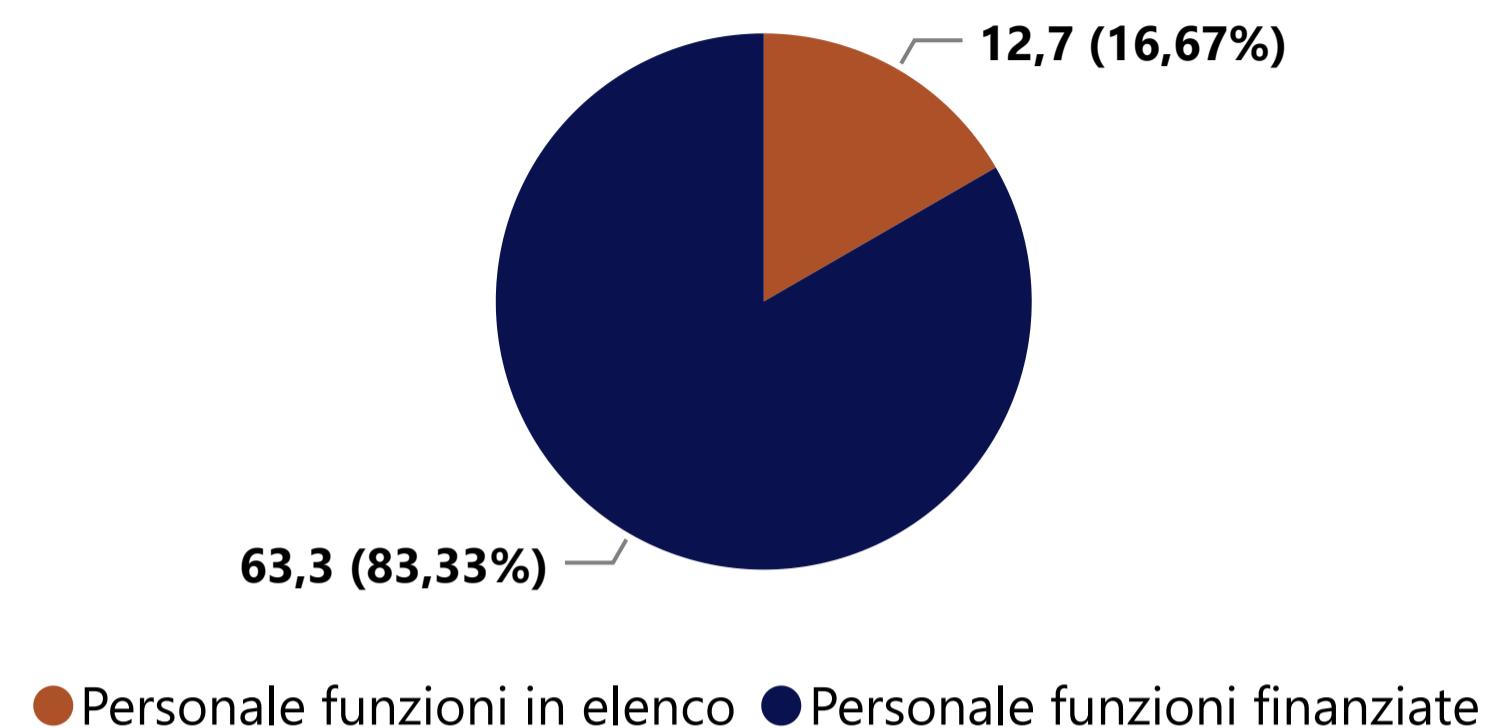
€ (Vuoto)
 Totale Trasferimenti

Comuni conferenti
 (Vuoto) Non conferita



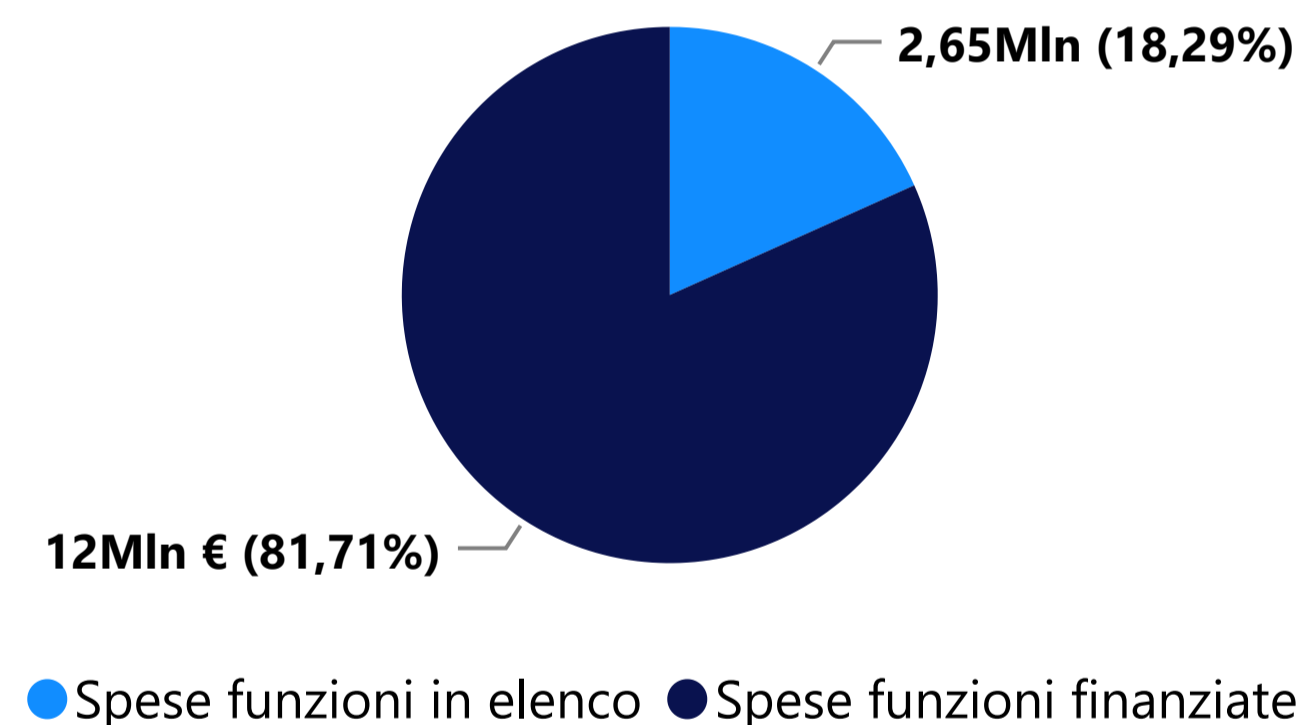
Personale altre funzioni

12,67



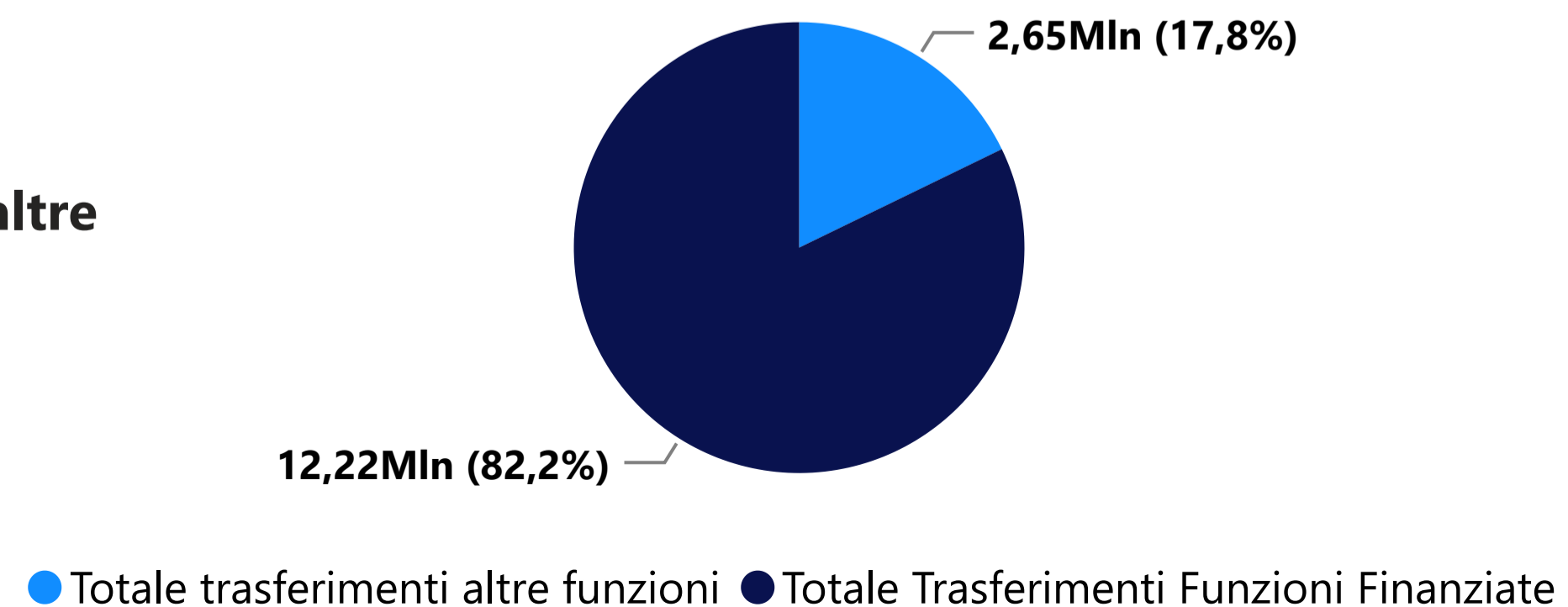
Totale spese altre funzioni

€ 2,65Mln



Totale trasferimenti altre funzioni

€ 2,65Mln



Elenco Altre Funzioni:

LLPP Ambiente Energia

Politiche Giovanili

QUALIFICAZIONE PEDAGOGICA

SEGRETERIA GENERALE E SERVIZI FINANZIARI

SUAP E SISMICA